စက်မှုလုပ်ငန်းသုံး
စက်မှုလုပ်ငန်းသုံး ဖိအားမြင့် ဓာတ်ငွေ့ ဘေးအန္တရာယ် ကင်းရှင်းရေး လုပ်ငန်း လမ်းညွှန်

'미얀마어'

မြန်မာ

ပထမ– စက်မှုလုပ်ငန်းသုံး ဓာတ်ငွေ့အမျိုးအစားများနှင့် ဝိသေသလက္ခဏာများ

- စက်မှုလုပ်ငန်းသုံး နေရာအမျိုးမျိုးတွင် အသုံးပြုသော မီးလောင်လွယ်သော နှင့် အဆိပ်ရှိသော ဓာတ်ငွေ့များကဲ့သို့သော ဖိအားမြင့်ဓာတ်ငွေ့များကို စနစ်တကျ မကိုင်တွယ်ပါက ကြီးမားသော ပျက်စီးဆုံးရှုံးမှုများနှင့်အတူ မတော်တဆမှုများ ဖြစ်ပွားနိုင်သည်။
- ဓာတ်ငွေ့အသုံးပြုနေစဉ်အတွင်း ဖြစ်ပွားနိုင်သည့် မတော်တဆမှုများကို ကာကွယ်ရန်အတွက် "ဓာတ်ငွေ့အသုံးပြုသူများ၏ ဘေးအန္တရာယ် ကင်းရှင်းရေး အသိစိတ် မြှင့်တင်ခြင်း" နှင့် "ဘေးအန္တရာယ် စီမံခန့်ခွဲမှုဆိုင်ရာ ဗဟုသုတနှင့် ကျွမ်းကျင်မှုများကို ရယူခြင်းနှင့် လေ့ကျင့် ဆောင်ရွက်ခြင်း" တို့သည် အဓိက ဦးစားပေးများ ဖြစ်ရပါမည်။

<စက်မှုလုပ်ငန်းများတွင် အသုံးပြုသော ဓာတ်ငွေ့အမျိုးမျိုး၏ ဥပမာများ>

မီးလောင်လွယ်သော ဓာတ်တိုးစေသော	အဆိပ်ရှိသော	မီးမလောင်နိုင်သော	ဖိအားမြင့်ဓာတ်ငွေ့/ ဓာတ်ငွေ့အရည်
▶ **LPG၊ မြို့ပြသုံးဓာတ်ငွေ့၊ ဟိုက်ဒရိုဂျင်၊ အက်ဆီတီလင်း၊ အမိုးနီးယား စသည်တို့ကဲ့သို့သော မီးလောင်လွယ်သော ဓာတ်ငွေ့များ။** ▶ **အောက်ဆီဂျင် ကဲ့သို့သော ပြင်းထန်စွာ ဓာတ်ပြုနိုင်သည့် ဓာတ်တိုးစေသော ဓာတ်ငွေ့များ။**	▶ **ဆီမီးကွန်ဒတ်တာများ အတွက် အထူး ဓာတ်ငွေ့များ (PH_3၊GeH_4 စသည်တို့)** ▶ **ကလိုရင်း (Cl)၊ ကာဗွန်မိုနောက်ဆိုဒ် (CO)** ▶ **ရေခဲခန်း စသည်တို့အတွက် အမိုးနီးယား (NH_3)**	▶ **ကာဗွန်ဒိုင်အောက်ဆိုဒ် (CO_2)၊ နိုက်ထရိုဂျင် (N_2)၊ အာဂွန် (Ar)၊ ဟီလီယမ် (He) စသည်တို့**	▶ **1 MPa နှင့်အထက် ဖိအားမြင့် ဆလင်ဒါများနှင့် သိုလှောင်ကန်များ**
"မီး/ပေါက်ကွဲခြင်း"	"အဆိပ်သင့်ခြင်း"	"အသက်ရှူကျပ်ခြင်း"	"ကွဲထွက်ခြင်း"

ဓာတ်ငွေ့များကို အဓိကအားဖြင့် အောက်ပါအတိုင်း အမျိုးအစားခွဲခြားနိုင်သည်– ဓာတ်ငွေ့များကို "မီးလောင်လွယ်ခြင်း" (မီးလောင်လွယ်သော / ဓာတ်တိုးစေသော / မီးမလောင်နိုင်သော)၊ "အဆိပ်သင့်ခြင်း" (အဆိပ်ရှိသော / အဆိပ်မရှိသော) နှင့် "သိုလှောင်မှု အခြေအနေ" (ဖိသိပ်ထားသော / အရည်ဖြစ်အောင် ပြုလုပ်ထားသော ဓာတ်ငွေ့) တို့အရ ကြီးမားစွာ အမျိုးအစား ခွဲခြားနိုင်သည်။

* "မီးလောင်လွယ်သော ဓာတ်ငွေ့" ဆိုသည်မှာ ပေါက်ကွဲမှုအတွက် အနည်းဆုံးကန့်သတ်ချက်သည် 10% နှင့်အောက်၊ ၎င်းအပြင် ပေါက်ကွဲမှုအတွက် ကန့်သတ်ချက်အများဆုံးနှင့် အနည်းဆုံးအကြား ကွာခြားမှုသည် 20% နှင့်အထက်ရှိသောဓာတ်ငွေ့ကို ဆိုလိုသည်။

* "အဆိပ်ရှိသော ဓာတ်ငွေ့" ဆိုသည်မှာ ခွင့်ပြုနိုင်သောပြင်းအား (LC50) သည် 5,000 ppm (5,000/1,000,000) နှင့်အောက်ရှိသော ဓာတ်ငွေ့ကို ဆိုလိုသည်။

ဒုတိယ- ဖိအားမြင့် ဓာတ်ငွေ့ ဆလင်ဒါများ ကိုင်တွယ်ခြင်းနှင့် သိုလှောင်ခြင်း

ဖိအားမြင့် ဓာတ်ငွေ့များကို "ဓာတ်ငွေ့ ဆလင်ဒါ သိုလှောင်ခန်း" အတွင်း "40℃ နှင့်အောက်" အပူချိန်ဖြင့် ဘေးအန္တရာယ်ကင်းစွာ သိုလှောင်ထားရမည်ဖြစ်ပြီး၊ ရွှေ့ပြောင်းသည့်အခါတွင်လည်း သယ်ယူပို့ဆောင်ရေးနှင့် အသုံးပြုရန်အတွက် လက်တွန်းလှည်း စသည်တို့တွင် ကြိုးဖြင့် ချည်နှောင်ထားရမည်။

သယ်ယူပို့ဆောင်ခြင်း	▶ **ဆလင်ဒါများကို ရွှေ့ပြောင်းနေစဉ် အသုံးပြုသည့်အခါ၊ လက်တွန်းလှည်းတွင် ခိုင်မြဲစွာ ချည်နှောင်ထားရမည်။**	
သိုလှောင်ခြင်း	▶ **အသုံးပြုပြီးနောက်၊ ဆလင်ဒါများကို ဓာတ်ငွေ့ ဆလင်ဒါ သိုလှောင်ခန်းတွင် ဘေးအန္တရာယ်ကင်းစွာ သိုလှောင်ထားရမည်။** ① ဓာတ်ငွေ့ဖြည့်ထားသော ဆလင်ဒါများ၊ ဓာတ်ငွေ့ကျန် ဆလင်ဒါများ နှင့် မီးလောင်လွယ်သော/အဆိပ်ရှိသောနှင့် အောက်ဆီဂျင် ဆလင်ဒါများကို သီးခြားခွဲ၍ သိုလှောင်ထားရမည်။ ② ဆလင်ဒါများ မလဲပြိုစေရန် ကာကွယ်ရမည်ဖြစ်ပြီး၊ အဆို့ရှင်များ စသည်တို့ကို ထိခိုက်မှုကြောင့် ပျက်စီးခြင်းမှ ကာကွယ်ရမည်။ ③ မီး/မီးတောက် သို့မဟုတ် မီးလောင်လွယ်သော/မီးစွဲလွယ်သော ပစ္စည်းများကို အနီးအနားတွင် မထားရ။ ④ ဖိအားမြင့်ဓာတ်ငွေ့များအတွက် ဓာတ်ငွေ့ဖြည့်သွင်းပြီး ဆလင်ဒါများကို 40℃ (104∘F) နှင့်အောက်တွင် အမြဲတမ်းထားရှိရမည်။	 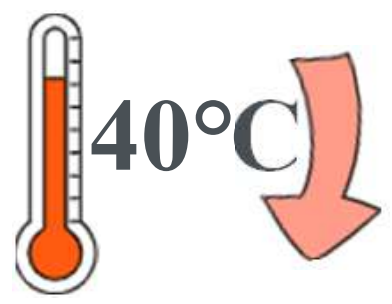
ကိုင်တွယ်ဆောင်ရွက်ခြင်း	▶ **ဆလင်ဒါ အဆို့ရှင်များကို ဖြည်းညှင်းစွာ ဖွင့်ခြင်းနှင့် ပိတ်ခြင်း ပြုလုပ်ရမည်ဖြစ်ပြီး၊ အသုံးပြုပြီးနောက်တွင် အဆို့ရှင်ကို အမြဲတမ်း ပိတ်ထားရမည်။**	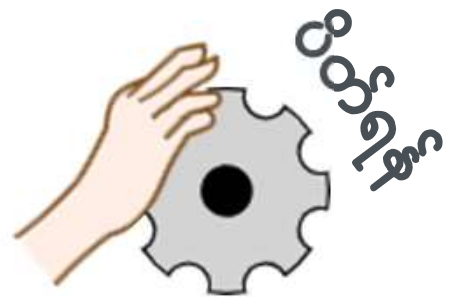

တတိယ- ဓာတ်ငွေ့ဆိုင်ရာ အဆောက်အအုံများကို နေ့စဉ် စစ်ဆေးခြင်း

ဓာတ်ငွေ့သုံးပစ္စည်းကိရိယာများကို အသုံးမပြုမီနှင့် အသုံးပြုပြီးနောက်တွင် "ပုံမှန်မဟုတ်သည့် အခြေအနေများတွင် ရှိ/မရှိ" ကို အမြဲတမ်း စစ်ဆေးရမည်။ "လုပ်ငန်းလည်ပတ်မှု အခြေအနေ" ကို တစ်နေ့လျှင် အနည်းဆုံးတစ်ကြိမ် စစ်ဆေးရမည်ဖြစ်ပြီး၊ ပုံမှန်မဟုတ်သည့် အခြေအနေများ တွေ့ရှိပါက ပြုပြင်ခြင်းကဲ့သို့သော လိုအပ်သည့် ဆောင်ရွက်ချက်များကို ပြုလုပ်ရမည်။

ယိုစိမ့်မှု စစ်ဆေးခြင်း	▶ **ပိုက်ဆက်သွယ်မှုများ ကဲ့သို့သော ဓာတ်ငွေ့ဆိုင်ရာ အဆောက်အအုံများမှ ဓာတ်ငွေ့ ယိုစိမ့်မှု ရှိ/မရှိ ကို စစ်ဆေးပါ။**	
ပစ္စည်းကိရိယာများ ပုံမှန်မဟုတ်ခြင်းကို စစ်ဆေးခြင်း	▶ **ကိရိယာများ (ဥပမာ- ဖိအားတိုင်းကိရိယာများ၊ အပူချိန်တိုင်း ကိရိယာများ၊ စီးဆင်းမှုတိုင်းကိရိယာများ စသည်တို့) ၏ ပြသချက်များ၊ သတိပေးချက်များနှင့် ထိန်းချုပ်မှု အခြေအနေ** ▶ **ဓာတ်ငွေ့ဆိုင်ရာ အဆောက်အအုံများတွင် အပြင်ပိုင်း သံချေးတက်မှု၊ ပွန်းပဲ့ပျက်စီးမှု၊ အက်ကွဲကြောင်းများ သို့မဟုတ် အခြား ပျက်စီးမှုများ ရှိခြင်း သို့မဟုတ် မရှိခြင်း ကို စစ်ဆေးခြင်း** ▶ **လည်ပတ်စက်ပစ္စည်းများ ကဲ့သို့သော ဆူညံသံ သို့မဟုတ် တုန်ခါမှု ပြင်းထန်သည့် စက်ပစ္စည်းများ၏ ပုံမှန်မဟုတ်သော အသံများ၊ ပုံမှန်မဟုတ်သော တုန်ခါမှုများ၊ ပုံမှန်မဟုတ်သည့် အပူချိန်တက်ခြင်း သို့မဟုတ် အခြား လုပ်ငန်းလည်ပတ်မှု အခြေအနေများ**	

စတုတ္ထ- ဓာတ်ငွေ့ဆိုင်ရာ အဆောက်အအုံများ ပြုပြင်ခြင်းနှင့် သန့်ရှင်းရေးလုပ်ငန်း ဆောင်ရွက်ရာတွင် လိုက်နာရမည့် ဘေးအန္တရာယ် ကင်းရှင်းရေး စည်းမျဉ်းများ

ဓာတ်ငွေ့ဆိုင်ရာ အဆောက်အအုံများကို ပြုပြင်ခြင်း၊ သန့်ရှင်းရေးလုပ်ခြင်းနှင့် ဖြုတ်ယူခြင်း လုပ်ငန်းများကို "ဘေးအန္တရာယ် ကင်းရှင်းရေး မန်နေဂျာ၏ ကြီးကြပ်မှုအောက်တွင်" နှင့် ဘေးအန္တရာယ် ကင်းရှင်းရေး စည်းမျဉ်းများအတိုင်း ဆောင်ရွက်ရမည်။

လုပ်ငန်းအစီအစဉ် ရေးဆွဲခြင်း	▶ ဓာတ်ငွေ့ဆိုင်ရာ အဆောက်အအုံများကို ပြုပြင်ခြင်း၊ သန့်ရှင်းရေးလုပ်ခြင်း သို့မဟုတ် ဖြုတ်ယူခြင်း ပြုလုပ်သည့်အခါတွင် လုပ်ငန်းအစီအစဉ်ကို ရေးဆွဲရမည်ဖြစ်ပြီး၊ ယင်းအစီအစဉ်တွင် လုပ်ငန်းအကြောင်းအရာ၊ အချိန်ဇယား၊ နှင့် လုပ်ငန်းအတွက် တာဝန်ခံပုဂ္ဂိုလ်တို့ကို တိကျစွာ သတ်မှတ်ပြဋ္ဌာန်း၍ မန်နေဂျာ၏ ကြီးကြပ်မှုအောက်တွင် ဆောင်ရွက်ရမည်။	
ဓာတ်ငွေ့ဖိ အစားထိုး လဲလှယ်ခြင်း	▶ မီးလောင်လွယ်သော ဓာတ်ငွေ့၊ အဆိပ်ရှိသော ဓာတ်ငွေ့၊ သို့မဟုတ် အောက်ဆီဂျင်ဆိုင်ရာ အဆောက်အအုံများကို ပြုပြင်သည့်အခါတွင်၊ ပထမဦးစွာ အတွင်းပိုင်းရှိ ဓာတ်ငွေ့ကို ယင်းဓာတ်ငွေ့နှင့် ဓာတ်ပြုခြင်း မရှိသော ဓာတ်မတက်သည့် ဓာတ်ငွေ့ သို့မဟုတ် အရည် (နိုက်ထရိုဂျင် သို့မဟုတ် ရေ ကဲ့သို့သော) ဖြင့် အစားထိုးလဲလှယ်ရမည်။	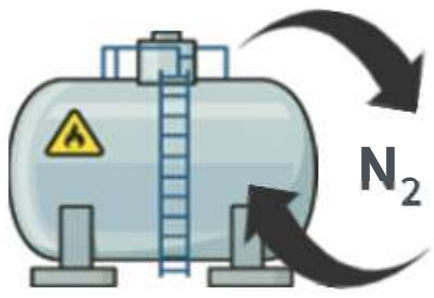
ဓာတ်ငွေ့ဖိ အစားထိုးလဲလှယ်ခြင်း	▶ ထိုကဲ့သို့သော ဓာတ်ငွေ့ဆိုင်ရာ အဆောက်အအုံများ၏ အတွင်းထဲသို့ အလုပ်သမားများ ဝင်ရောက်သည့်အခါ၊ အတွင်းပိုင်းကို လေဖြင့် ပြန်လည် အစားထိုး လဲလှယ်ရမည်။ • လုပ်ငန်းဆောင်ရွက်နေစဉ်အတွင်း အောက်ဆီဂျင်ပါဝင်မှုနှုန်းကို မကြာခဏ စစ်ဆေးပါ (*18%–22%) ▶ အဆိပ်ရှိသော ဓာတ်ငွေ့ဆိုင်ရာ အဆောက်အအုံများ၏ ကိစ္စတွင်၊ အဆိပ်ရှိသော ဓာတ်ငွေ့၏ ပြင်းအားသည် စံနှုန်းသတ်မှတ်ထားသော ပြင်းအားအဆင့် (TLV-TWA) အောက်တွင် ရှိနေကြောင်းကို ဓာတ်ငွေ့တိုင်းတာစက်များ (gas detectors) စသည်တို့ဖြင့် ပြန်လည်အတည်ပြု စစ်ဆေးရမည်။ ○ အဓိက အဆိပ်ရှိသော ဓာတ်ငွေ့များ၏ စံနှုန်းပြင်းအားများ (TLV-TWA) အမိုးနီးယား- 25 ppm / ကလိုရင်း - 0.1 ppm / ကာဗွန်မိုနောက်ဆိုဒ် 25 ppm	
လုပ်ငန်းဆောင်ရွက်ရာဧရိယာ ထိန်းချုပ်ခြင်း	▶ ပြုပြင်မှုများ မစတင်မီ၊ ဓာတ်ငွေ့ဆိုင်ရာ အဆောက်အအုံ၏ အရှေ့နှင့် အနောက်ရှိ အဆို့ရှင်များကို ပိတ်ထားကြောင်း သေချာစေရမည်။ အဆို့ရှင် သို့မဟုတ် ပိုက်ဆက်နေရာတွင် မျက်နှာပြင်ပိတ်ပြားကို တပ်ဆင်ပါ၊ ထို့အပြင် အဆိုပါ အဆို့ရှင်ကို လုပ်ငန်းမလုပ်ဆောင်ရ နှင့် မျက်နှာပြင်ပိတ်ပြားကို မဖယ်ရှားရ ဟူ၍ ရှင်းလင်းစွာ အမှတ်အသား ပြုလုပ်ရမည်။ ▶ သက်ဆိုင်ရာ အစိတ်အပိုင်းကို သော့ခတ်ခြင်း သို့မဟုတ် အလုံပိတ်ခြင်း၊ သို့မဟုတ် စောင့်ကြပ်သူ တစ်ဦးကို ထားရှိခြင်း ကဲ့သို့သော ဆောင်ရွက်ချက်များ ပြုလုပ်ပါ။	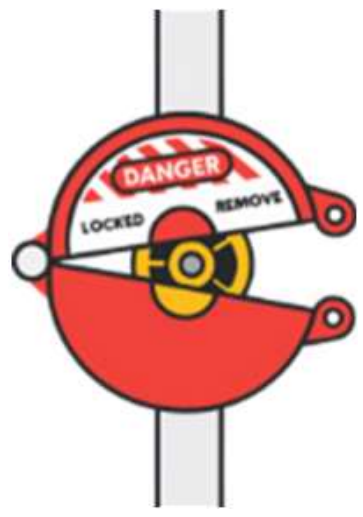
လုပ်ငန်းပြီးစီး ပြီးနောက်	▶ ပြုပြင်သည့် လုပ်ငန်းဧရိယာတွင် ယိုစိမ့်မှု ရှိ/မရှိကို အတည်ပြု စစ်ဆေးပါ။ ▶ အမျိုးမျိုးသော ကိရိယာများနှင့် ဘေးအန္တရာယ် ကင်းရှင်းရေး စက်ပစ္စည်းများ၏ ပုံမှန် လည်ပတ်မှုကို အတည်ပြုပါ။	

한국가스안전공사

ပဥ္စမ– ဂဟေဆော်ခြင်းနှင့် ဖြတ်တောက်ခြင်း လုပ်ငန်းများအတွက် ဘေးအန္တရာယ် ကင်းရှင်းရေး စည်းမျဉ်းများ

☑ မီးလောင်လွယ်သော ဓာတ်ငွေ့ (LPG ကဲ့သို့သော) နှင့် ဓာတ်တိုးစေသော ဓာတ်ငွေ့ (O_2) ကို အသုံးပြုသည့် ဂဟေဆော်ခြင်း/ဖြတ်တောက်ခြင်း စက်ပစ္စည်းများအတွက် "မီးပြန်တား ကိရိယာ" ကို တပ်ဆင်ရမည် ဖြစ်ပြီး၊ လုပ်ငန်းပြီးဆုံးပြီးနောက်တွင် ဓာတ်ငွေ့ အဆို့ရှင်များကို အမြဲတမ်း သော့ခတ်ထားရမည်။

ယိုစိမ့်မှု စစ်ဆေးခြင်း	▶ ပျက်စီးမှု သို့မဟုတ် ပွန်းပဲ့မှုကြောင့် ဓာတ်ငွေ့ ယိုစိမ့်မှု အန္တရာယ် မရှိသော ဓာတ်ငွေ့ပိုက်များနှင့် မီးရှို့တံများကို အသုံးပြုပါ။ ▶ ဓာတ်ငွေ့ယိုစိမ့်မှု ရှိ/မရှိကို မကြာခဏ စစ်ဆေးပါ။	
ပြုပြင်မွမ်းမံခြင်းကို တားမြစ်သည်	▶ ဓာတ်ငွေ့ဆလင်ဒါများ၊ ဖိအားထိန်းကိရိယာများ၊ မီးရှို့တံများနှင့် အခြား ဂဟေဆော်စက်ပစ္စည်း အစိတ်အပိုင်းများ၏ မူရင်းပုံစံကို ချိန်ညှိခြင်း၊ ပြောင်းလဲခြင်း၊ ပြုပြင်မွမ်းမံခြင်း သို့မဟုတ် အခြားရည်ရွယ်ချက်များအတွက် အသုံးပြုခြင်း မပြုလုပ်ရ။ ▶ မီးပြန်လောင်ကျွမ်းခြင်း အန္တရာယ်ကို ကာကွယ်ရန်အတွက်၊ မီးပြန်တား ကိရိယာ တပ်ဆင်ထားခြင်း ရှိ/မရှိနှင့် ၎င်း၏ ပုံမှန်အခြေအနေကို စစ်ဆေးပါ။	
အဆို့ရှင်ကို ဘေးအန္တရာယ်ကင်းစွာ ကိုင်တွယ်ခြင်း	▶ ဂဟေဆော်ခြင်း/ဖြတ်တောက်ခြင်း လုပ်ငန်းကို လုပ်ဆောင်သည့်အခါ၊ မီးရှို့တံမှ အောက်ဆီဂျင် အလွန်အကျွံ ထွက်လာခြင်းကြောင့် မီးလောင်ဒဏ်ရာ ရခြင်းမှ ကာကွယ်ရန်အတွက်၊ အဆို့ရှင်ကို ဖြည်းညှင်းစွာ ဖွင့်/ပိတ် လုပ်ဆောင်ပါ။ ▶ လုပ်ငန်းကို ခေတ္တရပ်နားခြင်း သို့မဟုတ် အပြီးသတ်ခြင်း ပြုလုပ်ပြီး လုပ်ငန်းခွင်မှ ထွက်ခွာသည့်အခါ၊ ဖိအားထိန်းကိရိယာနှင့် ဓာတ်ပိုက်အတွင်းရှိ ဓာတ်ငွေ့ဖိအားကို လျှော့ချပါ၊ ထို့အပြင် ဓာတ်ငွေ့ပေးဝေသည့်အပေါက်ရှိ အဆို့ရှင် သို့မဟုတ် အဆို့ရှင်ငယ်(cock) ကို သော့ခတ်ထားရန် သေချာပါစေ။	
မှားယွင်းစွာ လုပ်ဆောင်မှုမှ ကာကွယ်ခြင်း	▶ မှားယွင်းစွာ လုပ်ဆောင်ခြင်းမှ ကာကွယ်ရန်အတွက်၊ အသုံးပြုနေသော ဓာတ်ငွေ့ပေးဝေသည့်အပေါက်နှင့် ချိတ်ဆက်ထားသည့် အဆို့ရှင် သို့မဟုတ် ဓာတ်ငွေ့ပိုက်တွင် ဓာတ်ငွေ့အသုံးပြုသူ၏ အမည်ပါသော အညွှန်းစာရွက်ကို ကပ်ထားရမည်။	
ခိုင်မြဲစွာ တပ်ဆင်မှု မပြုလုပ်ခြင်းမှ ကာကွယ်ခြင်း	▶ ဓာတ်ငွေ့ပိုက်များနှင့် ချိတ်ဆက်ခေါင်းများအတွက်၊ ဓာတ်ငွေ့ အမျိုးအစားအလိုက် သီးခြားထုတ်လုပ်ထားသော ချိတ်ဆက်ခေါင်းများကို အသုံးပြုပါ။ ▶ အချင်းချင်း ဆက်စပ်၍ မရနိုင်သော ချိတ်ဆက်ခေါင်းများကို အသုံးပြုပါ။ ▶ ဓာတ်ငွေ့ပိုက်/ပိုက်ခေါင်းများကို အရောင်အမျိုးမျိုး ခွဲခြား၍ အသုံးပြုခြင်းနှင့် အညွှန်းကတ်များကပ်ခြင်းဖြင့် အခြားဓာတ်ငွေ့ပိုက်များနှင့် မှားယွင်းစွာ ချိတ်ဆက်မိခြင်းမှ ကာကွယ်ပါ။	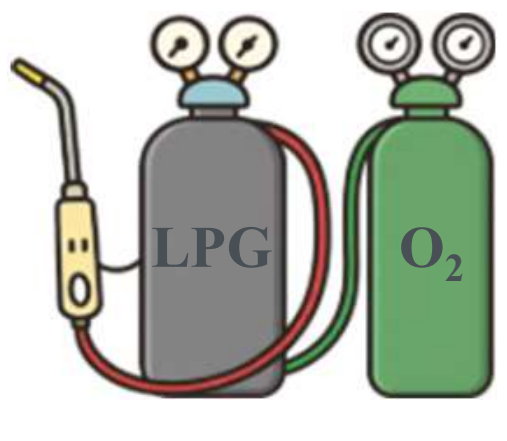

ဆဋ္ဌမ- အကာအကွယ်ပစ္စည်းများ ထောက်ပံ့ပေးခြင်းနှင့် အသုံးပြုခြင်း

အန္တရာယ်ရှိသော လုပ်ငန်းခွင်များတွင်၊ "အကာအကွယ်ပစ္စည်းများကို လုပ်ငန်းခွင်၌ အမြဲတမ်း အသင့်ရှိနေစေရမည်" ဖြစ်ပြီး၊ အလုပ်သမားများသည် အသုံးပြုပုံ နည်းလမ်းများကို ကျွမ်းကျင်စေရန်အတွက် "အကာအကွယ်ပစ္စည်း အသုံးပြုမှု လေ့ကျင့်ရေးကို 6 လလျှင် အနည်းဆုံးတစ်ကြိမ်" ခံယူရမည်။

ဓာတ်ငွေ့ကာမျက်နှာဖုံး၊ လေပေးဝေသော မျက်နှာဖုံး	အကာအကွယ်ဝတ်စုံ၊ လက်အိတ်၊ လုံခြုံရေးဖိနပ်	မျက်နှာအကာ	+ ဓာတ်ငွေ့ ပြင်းအား တိုင်းတာသည့် ကိရိယာ
ဆိပ်ရှိသော ဓာတ်ငွေ့ကို ကိုင်တွယ်ဆောင်ရွက်ခြင်း၊ အပိတ်အပယ်နေရာတွင် လုပ်ငန်းလုပ်ဆောင်ခြင်း စသည်တို့အတွက်	အဆိပ်ရှိသော/မီးလောင်လွယ်သော ဓာတ်ငွေ့ စသည်တို့ကို ကိုင်တွယ်ဆောင်ရွက်သည့် နေရာများအတွက်	ဂဟေဆော်ခြင်း/ဖြတ်တောက်ခြင်း လုပ်ငန်းများ စသည်တို့အတွက်	ဆိပ်ရှိသော ဓာတ်ငွေ့ကို ကိုင်တွယ်ဆောင်ရွက်ခြင်း၊ အပိတ်အပယ်နေရာတွင် လုပ်ငန်းလုပ်ဆောင်ခြင်း စသည်တို့အတွက်

သတ္တမ- အဆိပ်ရှိသော ဓာတ်ငွေ့ ယိုစိမ့်မှု ဖြစ်ပွားပါက တုံ့ပြန်ဆောင်ရွက်ရမည့် လမ်းညွှန်ချက်များ

အခြေအနေကို ပထမဆုံး တွေ့ရှိသူသည် ချက်ချင်း အချက်ပေးသတိပေးရမည်၊ ဘေးကင်းရာ နေရာသို့ ရွှေ့ပြောင်းရမည်၊ ထို့အပြင် မီးသတ်ဌာနနှင့် ကိုရီးယား ဓာတ်ငွေ့ ဘေးအန္တရာယ် ကင်းရှင်းရေး ကော်ပိုရေးရှင်းသို့ ချက်ချင်း အကြောင်းကြားရမည်။



1) ယိုစိမ့်မှု မတော်တဆ ဖြစ်ပွားပါက၊ **အနီးဆုံး အဆို့ရှင်ကို ပိတ်ပြီးလုပ်သမားများ သတိပြုမိစေရန် အကြောင်းကြားပါ**။

2) ဓာတ်ငွေ့ပျံ့နှံ့မှု အခြေအနေနှင့် လေတိုက်နှုန်း ဦးတည်ရာကို စစ်ဆေးပါ၊ ထို့နောက် လေတိုက်ရာဆီသို့ ဆန့်ကျင်ဘက် ဦးတည်ရာသို့ **ရွှေ့ပြောင်းပါ**။

3) လုပ်ငန်းခွင်သို့ ဆင်း၍ ဆောင်ရွက်သည့်အခါ၊ ဓာတ်ငွေ့ကာမျက်နှာဖုံး သို့မဟုတ် လေရှူစက် ကဲ့သို့သော **အကာအကွယ်ပစ္စည်းများ** ကို အသုံးပြုရမည်၊ ထို့အပြင် **အနည်းဆုံး လူနှစ်ဦးကို စေလွှတ် တာဝန်ပေးရမည်**။

4) အန္တရာယ် ပိုမိုကြီးထွားလာမည်ဟု မျှော်လင့်ရပါက၊ **မီးသတ်ဌာနနှင့် ကိုရီးယား ဓာတ်ငွေ့ ဘေးအန္တရာယ် ကင်းရှင်းရေး ကော်ပိုရေးရှင်း** ကဲ့သို့သော သက်ဆိုင်ရာ အေဂျင်စီများထံမှ အကူအညီကို ချက်ချင်း တောင်းခံရမည်။